



ARTÍCULO DE INVESTIGACIÓN

# Percepción de los impactos del turismo de jubilados extranjeros en los residentes de Bahía de Kino, Sonora

*Impact perception of foreign retiree tourism on Bahía de Kino, Sonora residents*

**Mtro. Jesús Pedro Urquijo Andrade<sup>1</sup>, Dr. Jorge Inés León Balderrama<sup>2</sup>.**

<sup>1</sup>Estudiante de Doctorado en Desarrollo Regional del Centro de Investigación en Alimentación y Desarrollo A.C (CIAD), Hermosillo, Sonora.

<sup>2</sup>Coordinador del Área del Desarrollo Regional, Investigador Titular, Centro de Investigación en Alimentación y Desarrollo A.C (CIAD), Hermosillo, Sonora.

Historia del artículo. *Recibido: 30 de octubre 2019; aceptado: 10 de diciembre 2019.*

\*Correo electrónico de autor para correspondencia:  
[jesus.urquijo@estudiantes.ciad.mx](mailto:jesus.urquijo@estudiantes.ciad.mx), [jleon@ciad.mx](mailto:jleon@ciad.mx)

Para Citar este artículo (estilo APA):  
Urquijo J., & León J. (2019). Percepción de los impactos del turismo de jubilados extranjeros en los residentes de Bahía de Kino, Sonora. *Transitare* 5(2). 1-26.

## Resumen

Bahía de Kino es uno de los principales destinos turísticos de Sonora. Miles de turistas visitan anualmente la localidad, dentro de los cuales, sobresale un peculiar grupo de jubilados extranjeros los que introducen una significativa serie de impactos.

Se diseñó un instrumento para conocer la percepción de los impactos económicos, sociales y ambientales en una muestra de 70 residentes de Bahía de Kino encontrando 14 impactos positivos por 18 impactos negativos. Así mismo podemos concluir que los residentes perciben positivamente y apoyan la presencia de jubilados extranjeros en la localidad.

**Palabras clave:** Turismo de jubilados extranjeros, Impactos, Bahía de Kino.

## Abstract

Bahía de Kino is one of the main tourist destinations of Sonora. Thousands of tourists visit the town annually, among which a peculiar group of foreign retirees stand out, which introduce a significant series of impacts.

An instrument was designed to measure the perception of economic, social and environmental impacts in a sample of 70 residents of Bahía de Kino, finding 14 positive impacts due to 18 negative impacts. We can also conclude that residents perceive positively and support the presence of foreign retirees in the locality.

**Keywords:** Foreign retirees tourism, impacts, Bahía de Kino.

## 1. Introducción

Dentro de los diferentes tipos de turismo en México existe uno en particular que en épocas recientes ha comenzado a llamar la atención debido a sus particulares características personales que lo diferencian de otras modalidades de turismo y, así mismo, por la significativa serie de impactos en los destinos receptores. Estamos hablando del turismo de jubilados extranjeros en México.

En 2017 México se convirtió en el sexto país en el ranking de turismo internacional de la Organización Mundial de Turismo (OMT) con más de 39 millones de visitantes internacionales (SECTUR, 2019). De esos 39 millones de visitantes internacionales una parte corresponde al grupo de jubilados extranjeros y aunque se desconoce una cifra aproximada en diversos destinos de México su presencia resulta más que notoria.

A diferencia de otros tipos de turismo en México el turismo de jubilados extranjeros presenta importantes diferencias que lo distinguen. Al disponer de tiempo libre, al estar jubilados laboralmente y, al disponer de recursos económicos constantes, por concepto de pensión, los jubilados extranjeros en México suelen establecerse por periodos más largos que el turista convencional promedio. Algunos jubilados extranjeros permanecen en México por meses, incluso llegan a establecerse de manera permanente gracias a facilidades en la política migratoria mexicana. A diferencia del turista convencional, el jubilado extranjero suele involucrarse en mayor grado con el destino receptor. Al establecerse por mayor tiempo el jubilado establece interacciones sociales con mayor grado de profundidad y suele tener mayor conciencia del entorno físico, ambiental y social del destino debido a que será el área en la que resida por un tiempo. Los jubilados extranjeros en México provienen de potencias económicas como Estados Unidos, Canadá y diversos países de Europa, por lo que tienen un perfil económico de altos ingresos, en comparación con la población local de los destinos receptores. Al pasar una temporada más larga que el turista de corta estancia el jubilado extranjero no suele hospedarse en hoteles, si no que renta espacios por temporadas, incluso, se convierte en propietario de espacios. Debido a rasgos particulares que lo diferencian de otros tipos de turismo en México, como los analizados anteriormente, el turismo de jubilados extranjeros presenta impactos que difieren en dirección y magnitud.

Es difícil saber una cifra aproximada de jubilados extranjeros en México. Existen diferentes cifras, con importantes discrepancias entre sí (Lizárraga, 2013). Alguno de los principales destinos receptores de esta particular forma de turismo en México son; Chapala, San Miguel de Allende, Cancún, Ensenada, Rosarito, Mérida, Mazatlán, Puerto Vallarta y Sonora (BBVA, 2012, Kiy y McEnany, 2010, Schafran y Monkkonen, 2011, Sunil y Rojas, 2007).

La presencia de jubilados extranjeros resulta de gran relevancia en los destinos receptores. En San Miguel de Allende la participación del turismo de jubilados extranjeros en el PIB local llega a ser hasta un 50% (Monreal y Amigon, 2014). En Chapala representan una derrama económica de hasta 240 millones de pesos anuales (Expansión, 2010), por mencionar los dos principales destinos receptores.

Sonora, al compartir frontera con Estados Unidos, el principal destino de origen de los jubilados extranjeros en México, es un importante destino receptor. Sobre todo, durante los meses de octubre a marzo, cuando se aprecian numerosas caravanas de casas rodantes, miles de jubilados extranjeros se establecen en Bahía de Kino, San Carlos y Puerto Peñasco como principales destinos del estado (Ojeda, 2017).

Bahía de Kino es una pequeña localidad de playa con poco más de seis mil habitantes; Cuenta con importantes atractivos naturales y tranquilidad que resultan atractivos para un numeroso grupo de hasta mil quinientos jubilados extranjeros que visitan y residen por temporadas, implicando una derrama económica de hasta tres millones de pesos mensuales (Urquijo, 2016).

Esta particular forma de turismo en Bahía de Kino introduce una significativa serie de impactos que difiere considerablemente de los impactos del turismo convencional. Los jubilados extranjeros en Bahía de Kino introducen demanda de bienes y servicios e interacción social con la población local, lo que a su vez genera; Derrama económica, creación de empleos, inflación, sobre todo en bienes raíces, aumento en el capital humano y actividades comunitarias/filantrópicas, acaparamiento de espacios privilegiados, por mencionar algunos impactos.

Actualmente no existen estudios que permitan dimensionar la magnitud y dirección de los impactos generados por esta particular forma de turismo en Bahía de Kino, por lo que el presente estudio propone conocer la percepción de los impactos en sus residentes. La información obtenida resulta útil para que todos los actores involucrados posean información que permita gestionar los impactos positivos y tratar de minimizar los impactos negativos en el marco del desarrollo regional.

## 2. Fundamentos Teóricos

No es algo nuevo que el turismo en las últimas décadas ha mantenido un crecimiento exponencial, existe una importante cantidad de estudios que así lo demuestran, pero en la actualidad al turismo cada día se le atribuyen más consecuencias en los destinos receptores. Desde la década de 1980 Mathieson y Wall (1982) advertían que las consecuencias del turismo se han convertido en más complejas y contradictorias manifestándose en sentidos inesperados.

Los impactos que genera el turismo se presentan como el resultado de la suma de una diversa y compleja interacción de fenómenos, una compleja red de interacciones entre los turistas, el área de destino y su población (Quintero, 2004).

El turismo ya no es considerado principalmente de provecho para los destinos receptores (Picornell, 1993). Si bien en un principio destacaban los beneficios económicos generados por el consumo de los turistas en el destino receptor, con el desarrollo del turismo comenzaron a vislumbrarse una serie de costos, principalmente en las dimensiones económicas y sociales (Unesco, 1976, Murphy, 1987, Mathieson y Wall, 1982, Smith, 1977, Pearce, 1988, Lozato, 1990, citados en Picornell, 1993; 67).

Desde que el turismo en masas comenzará a cobrar relevancia en los círculos académicos en la década de 1960, al turismo se le han atribuido una diversa gama de impactos en diferentes dimensiones y categorías. Finalmente, en años recientes, un paradigma unificado emerge. En el

que sostiene que los impactos del turismo pueden ser divididos en 3 categorías; económica, social y ambiental (Andereck, 2005, Ap y Crompton, 1998, Butler, 1974, Mathieson y Wall, 1982, citados en Chen, Guo y Mo, 2018; 737).

Los impactos económicos se definen como la medida de los beneficios y costos económicos generados por el desarrollo de la actividad (Quintero, 2004). Los impactos sociales del turismo son la consecuencia de los vínculos sociales que se establecen entre la población receptora y el turista (Picornell, 1993).

Los impactos ambientales se refieren a la medida en que el entorno físico del destino se degrada. Algunos de los principales impactos del turismo encontrados en la literatura se resumen en la siguiente tabla 1.

Tabla 1. Impactos del turismo en la literatura

<b>Económicos (+)</b>	<b>Sociales (+)</b>	<b>Ambientales (+)</b>
<ul style="list-style-type: none"> <li>• Derrama económica</li> <li>• Demanda de bienes y servicios</li> <li>• Generación de empleos</li> <li>• Dinamización de la inversión</li> <li>• Desarrollo de infraestructuras</li> <li>• Inyección de IED</li> <li>• Incremento de la recaudación fiscal</li> </ul>	<ul style="list-style-type: none"> <li>• Labor social, comunitaria y filantrópica</li> <li>• Mejora en la calidad de vida</li> <li>• Mejoramiento de infraestructura pública</li> <li>• Aumento en la diversidad recreativa</li> <li>• Valorización de la cultura e identidad local</li> <li>• Labor social, comunitaria y filantrópica</li> </ul>	<ul style="list-style-type: none"> <li>• Conciencia y cultura de preservación</li> <li>• Resiliencia</li> </ul>
<b>Económicos (-)</b>	<b>Sociales (-)</b>	<b>Ambientales (-)</b>
<ul style="list-style-type: none"> <li>• Inflación</li> <li>• Estacionalidad de la demanda y el empleo</li> <li>• Competencia intersectorial</li> <li>• Importación de bienes y servicios</li> <li>• Fuga de inversiones</li> <li>• Sobre dependencia económica</li> </ul>	<ul style="list-style-type: none"> <li>• Desigualdad social</li> <li>• Aumento de la inseguridad, alcoholismo, drogadicción y prostitución</li> <li>• Procesos de segregación urbana</li> <li>• Acaparamiento de espacios privilegiados y lucha por recursos escasos</li> <li>• Conflictos entre grupos</li> <li>• Desigualdad social</li> </ul>	<ul style="list-style-type: none"> <li>• Contaminación</li> <li>• Deterioro de la flora y la fauna</li> <li>• Degradación de espacios naturales</li> <li>• Erosión en zonas litorales y rurales</li> <li>• Polución arquitectónica y contaminación paisajística</li> </ul>

Fuente: Elaboración propia basado en Mathieson y Wall, 1982, Quintero, 2004, Mazón y Aledo, 2005, y Pirconell, 1993.

La valoración de los impactos se ha relacionado con la capacidad de carga de los destinos receptores. La capacidad de carga es el umbral o límite de tolerancia más allá del cual se saturan las instalaciones (capacidad de carga física), se degrada el medio ambiente (capacidad de carga ambiental) o disminuye el placer y el bienestar del residente y el visitante (capacidad de carga perceptual o psicológica) (Mathieson y Wall, 1982, citados en Picornell, 1993; 70).

Dentro de las diferentes modalidades de turismo, el particular caso del turismo de jubilados

extranjeros presenta diferentes cualidades que lo diferencian de otros tipos de turismo. Lo mismo ocurre con los impactos, los cuales suelen presentarse en diferente magnitud y dirección a otras formas de turismo convencional. Por lo anterior resulta importante conocer los impactos para el caso particular.

### 3. Área de Estudio

Bahía de Kino es una localidad de playa del Golfo de California ubicada en el noroeste de México, en el estado de Sonora y se localiza a 105 km al este de Hermosillo, al cual pertenece. Cuenta con 6,050 pobladores en 1,522 hogares censales, 3,524 viviendas totales de las cuales 1,338 son viviendas particulares de uso temporal. Su población económicamente activa es de 2,340 personas y su población ocupada es de 2,256 personas, empleados principalmente en la pesca y campos agrícolas (INEGI, 2010). Bahía de Kino se divide en Kino Viejo, el centro poblacional donde habitan la gran mayoría de las familias residentes y Kino nuevo, el balneario compuesto por la calle principal de más de 12 kilómetros en donde se encuentran casas vacacionales, palapas, tiendas de autoservicio, restaurantes y pequeños hoteles. Al frente de Bahía de Kino se encuentra la Isla del Tiburón, la isla más grande de México con una longitud de 53.70 km en dirección N-S y una anchura media de 27.78 km (Moser y Marlett, 2010). La isla está deshabitada y es una importante reserva ecológica gobernada por la etnia seri en conjunto con el gobierno federal.

Gráfico 1. Mapa de Bahía de Kino



Fuente: <http://www.laplayarvhotel.com/ingles/How%20to%20get%20there.htm>

Bahía de Kino es uno de los principales destinos turísticos en Sonora. Anualmente recibe miles de turistas, principalmente visitantes de Hermosillo, pero debido a la proximidad geográfica con Estados Unidos, poco más de trescientos kilómetros de la frontera con Nogales, Arizona, también es visitado por un importante número de extranjeros, principalmente jubilados estadounidenses.

Turistas nacionales y extranjeros conviven a lo largo de la avenida principal denominada “Mar de Cortés” donde se encuentran las casas vacacionales de los jubilados extranjeros y estacionamientos o “Trailer Park” donde aparcan sus casas rodantes.

A pesar de ser una pequeña localidad Bahía de Kino aún se encuentra en desarrollo y con una serie de ventajas competitivas para convertirse en un importante destino turístico en el noroeste de México.

#### 4. Metodología.

Basados en la metodología desarrollada por Ap y Crompton (1998), creada para desarrollar y probar una escala para medir los impactos del turismo, se construyó una encuesta estandarizada. La primera tarea en la construcción de la encuesta fue alimentarla con un inventario de variables de impactos del turismo, en particular, el caso del turismo internacional de jubilados. Para lo anterior se realizó un exhaustivo estudio de literatura para identificar los principales trabajos que desarrollaran la temática. Se identificaron 107 fuentes de información para ser analizadas.

Derivado del análisis literario se generó una primera lista con 57 impactos clasificados en: Impactos económicos, impactos sociales e impactos ambientales. (Ver tabla 2).

La lista de impactos fue sometida a un proceso de purificación en donde un panel de expertos considero la eliminación de 25 impactos al no considerarlos significativos para el particular caso del turismo de jubilados extranjeros, que por sus características difiere considerablemente de otras modalidades de turismo. Como resultado del proceso de purificación se generó un inventario final con un total de 32 impactos.

Una de las principales problemáticas en la medición de la percepción de los impactos del turismo es que diversas metodologías aplicadas en los estudios presentan problemas de objetividad, sesgo y ambigüedad en los reactivos de la encuesta (Ap y Crompton, 1998). Para evitar esta problemática se creó un índice de impactos basado en el modelo de actitud de Fishbein (1963) (Citado en Ap y Crompton, 1998; 124). Fishbein (1963) concluye que existe una significativa mejor estimación de la percepción cuando se toman en cuenta factores de apreciación y evaluación. La fórmula derivada del modelo de Fishbein (1963) es:

$$A_o = \sum_{i=1} b_i a_i$$

Donde  $A_o$  es la percepción del impacto,  $b_i$  es el componente de apreciación y  $a_i$  es el componente de evaluación.

El uso de una función multiplicativa como la sugerida por Fishbein (1963) permite medir tanto dimensión como dirección de los impactos. Entonces la percepción del impacto fue medida utilizando una escala Likert de 5 puntos para cada variable en dos sentidos: componente de apreciación y componente de evaluación.

La encuesta para medir la percepción de los impactos del turismo de jubilados extranjeros en Bahía de Kino se dividió en 2 secciones o partes. En la parte 1, el componente de apreciación, se solicitó al participante responder el nivel de cambio introducido por el particular caso del turismo de jubilados a cada una de las 32 variables de impacto. En la parte 2, el componente de evaluación, se solicitó al participante responder el nivel de gusto/disgusto del cambio preguntado en la parte 1.

Para el componente de apreciación o nivel de cambio, en la parte 1 de la encuesta, se utilizó una escala Likert de 5 puntos donde las posibles respuestas son; 1= Gran reducción, 2= Reducción, 3= Sin cambio, 4= Incremento y 5= Gran incremento.

Para el componente de evaluación o nivel de gusto/disgusto se utilizó una escala Likert de 5 puntos, donde las posibles respuestas son; 1=Muy molesto, 2= Molesto, 3= Neutral, 4= Me gusta y 5= Me gusta mucho.

De esta manera si un participante considera que ha existido “Gran incremento” en la variable “Empleos en la localidad” responderá un 5 en el componente de apreciación o “Nivel de cambio”. Si el participante considera que este cambio en la variable “Empleos en la localidad” es algo que le ha gustado mucho entonces responderá con un 5 en el componente evaluativo o nivel de gusto/disgusto. La calificación final para esta variable se determina a través de la multiplicación del nivel de cambio (5) y el nivel de gusto (5). Así para este particular ejemplo la calificación será la puntuación máxima en la escala (25). Este resultado indica que existe una fuerte y favorable percepción sobre la creación de empleos generados por el turismo de jubilados extranjeros en la localidad.

Por otro lado, si un respondiente considera un “Gran incremento” en la variable “Empleos en la localidad”, es decir una puntuación de 5 en el nivel de cambio, pero esto es algo que considera “Muy molesto” debido a que los empleos generados son temporales y en puestos serviles, entonces en el nivel de gusto su puntuación será de (1). Así multiplicando el nivel de cambio (5) por el nivel de gusto (1) la puntuación final para esa variable será 5, significando una débil y poco favorable percepción asociada a la creación de empleos generados por el turismo de jubilados extranjeros. Es así como funciona el índice de impactos propuesto en la presente metodología.

Para conocer la percepción del grado de responsabilidad de los impactos generados exclusivamente por el turismo de jubilados extranjeros en Bahía de Kino se diseñó una serie de 6 variables denominadas “Indicadores de impacto”. (Ver tabla 3).



Tabla 2. Operacionalización del cuestionario

Categoría	Impacto	Reactivo	Escala
Impactos económicos	Ingreso económico personal	R1	Likert (5)
	Dinero que la población que usted gasta	R2	Likert (5)
	Calidad de vida	R3	Likert (5)
	Precios de los productos de consumo básico (comida, abarrotes)	R4	Likert (5)
	Precios de las casas	R5	Likert (5)
	Precios en restaurantes y comida en la calle	R6	Likert (5)
	Precios de los servicios (construcción, mantenimiento, mecánicos)	R7	Likert (5)
	Empleos en la localidad	R8	Likert (5)
	Salario de los empleos	R9	Likert (5)
	Oportunidades para abrir y hacer negocios en la población	R10	Likert (5)
	Desarrollo de la economía local	R11	Likert (5)
	Violencia en la localidad	R12	Likert (5)
	Robos en la localidad	R13	Likert (5)
	Crimen en la localidad	R14	Likert (5)
	Alcoholismo en la localidad	R15	Likert (5)
Impactos sociales	Drogadicción en la localidad	R16	Likert (5)
	Prostitución en la localidad	R17	Likert (5)
	Inseguridad en la localidad	R18	Likert (5)
	Disponibilidad de actividades recreativas	R19	Likert (5)
	Infraestructura pública	R20	Likert (5)
	Calidad de los servicios públicos	R21	Likert (5)
	Accesos y disponibilidad de espacios en la playa	R22	Likert (5)
	Imagen física general de la localidad	R23	Likert (5)
	Diferentes mentalidades y culturas conviviendo en la localidad	R24	Likert (5)
Impactos ambientales	Basura en las calles, playas y espacios públicos	R25	Likert (5)
	Trafico de carros en las calles	R26	Likert (5)
	Deterioro de las flora (plantas, arboles)	R27	Likert (5)
	Deterioro de la fauna (Animales originarios de la localidad)	R28	Likert (5)
	Contaminación de agua potable	R29	Likert (5)
	Contaminación del mar	R30	Likert (5)
	Nivel de ruido en las calles	R31	Likert (5)
	Desarrollo urbano (crecimiento de la localidad en calles, edificios, casas)	R32	Likert (5)

Fuente: Elaboración propia

Tabla 3. Operacionalización del cuestionario

Categoría	Indicador	Reactivo	Escala
Indicadores de impactos	Relación y/o contacto directo con jubilados extranjeros	R33	Nominal
	Consideración de la relación y convivencia de la población local con los jubilados extranjeros	R34	Likert (5)
	Consideración del trato que reciben los pobladores locales por parte de los jubilados extranjeros	R35	Likert (5)
	Responsabilidad de los cambios que son generados por la presencia de jubilados extranjeros en la localidad	R36	Likert (5)
	Postura sobre la presencia de jubilados extranjeros en la localidad	R37	Likert (5)
	Evaluación de los impactos generados por la presencia de jubilados extranjeros	R38	Likert (5)
Datos demográficos	Edad	R39	Nominal
	Años de residir en la localidad	R40	Nominal
	Sexo	R41	Nominal
	Nivel educativo	R42	Nominal
	Estado civil	R43	Nominal
	Nivel de ingresos	R44	Intervalo
	Situación laboral	R45	Nominal

Fuente: Elaboración propia

#### 4.1. Muestreo

Se consideraron como criterios de inclusión; Hombres y mujeres de nacionalidad mexicanas por nacimiento, mayores de 18 años, residentes de Bahía de Kino. Considerando como criterio de exclusión; No residentes (visitantes, turistas), menores de 18 años, residentes extranjeros, mexicanos por naturalización. Se seleccionó un muestreo no probabilístico por conveniencia con un nivel de confianza del 90% y un margen de error de 10%.

Según el último censo de INEGI la población de Bahía de Kino es de 6,050 pobladores, bajo los criterios anteriormente señalados se consideró una muestra de 70 participantes.

#### 4.2. Validación

Se sometieron los resultados a un proceso de validación interna con el objetivo de medir la fiabilidad de la escala a través del cálculo del coeficiente de Alpha de Cronbach obteniendo un resultado sobresaliente de 0.92, lo que implica un nivel confiable en la escala.

Coeficiente de Alpha de Cronbach 0.918376799

## 5. Resultados y Discusión

De acuerdo al perfil sociodemográfico de los 70 participantes la edad promedio son 44.69 años, mientras que el promedio de años residiendo en la localidad es de 24.81 años. 58.57% son hombres y 41.43% mujeres. La mayoría de los participantes son casados (62.86%), seguido por el grupo de solteros (22.86%).

El perfil económico de los participantes podría definirse como una población de bajos recursos y nivel educativo. El 72.86% tienen un ingreso mensual menor a los \$11,599 pesos y el 82.85% está por debajo del título universitario. La mayoría de los participantes son autoempleados (28.57%), seguido por un 24.29% de empleados, destaca un 20% de participantes desempleados.

En términos generales la población residente de Bahía de Kino es una población de bajos recursos, lo que resulta evidente en gran parte de las casas a lo largo de Kino Viejo, zona donde habita la mayor parte de la población. Hablamos de viviendas de baja calidad en contraste con las viviendas ubicadas en el área de Kino Nuevo, donde se encuentran grandes y ostentosas residencias a la orilla de la playa con un alto valor de mercado, donde resulta importante aclarar que estas viviendas son propiedad principalmente de habitantes de Hermosillo y otros lados del estado de Sonora, además de un importante número de jubilados extranjeros.

Derivado del nivel socioeconómico de la población resultan evidentes diversas problemáticas sociales como adicciones e inseguridad en algunas calles de Kino Viejo. Viviendas invadidas o en condiciones precarias que contrastan con las grandes y lujosas construcciones en el área de Kino Nuevo. Una clara disparidad socioeconómica como se muestra en la tabla 4.

Tabla 4. Características de los participantes

<b>Edad</b>	44.69 años promedio		
<b>Años de vivir en la localidad</b>	24.81 años promedio		
		<b>Frecuencia</b>	<b>%</b>
<b>Sexo</b>	Hombre	41	58.57
	Mujer	29	41.43
	Total	70	100
<b>Nivel educativo</b>	Primaria	4	5.71
	Secundaria	18	25.71
	Preparatoria	24	34.29
	Universidad	12	17.14
	Sin estudios	12	17.14
	Total	70	100

Estado civil	Soltero	16	22.86
	Casado	44	62.86
	Divorciado	1	1.43
	Viudo	9	12.86
	Total	70	100
Nivel de ingresos	0 a \$2,699	0	0.00
	\$2,700 a \$6,799	16	22.86
	\$6,800 a \$11,599	35	50.00
	\$11,600 a \$34,999	19	27.14
	\$35,000 a \$84,999	0	0.00
	+\$85,000	0	0.00
	Total	70	100
Situación laboral	Empleado	17	24.29
	Desempleado	14	20.00
	Auto empleado	20	28.57
	Jubilado	5	7.14
	Se dedica al hogar	14	20.00
	Total	70	100

Fuente: Elaboración propia

En la tabla 5 se agrupan los resultados promedio de los participantes para cada una de las 32 variables de impacto. En la primera columna se presentan los promedios del índice de percepción de impactos, resultantes del promedio de las multiplicaciones del nivel de cambio y el nivel de gusto de los participantes para cada variable de impacto, en donde el valor mínimo es 1 y el valor máximo es 25. En la segunda columna se presentan los promedios de las respuestas para el nivel de cambio de cada una de las variables de impacto, en donde el valor mínimo es 1 y el valor máximo es 5. En la tercera columna se presentan los promedios de las respuestas para el nivel de gusto de cada una de las variables de impacto con valores mínimo de 1 y máximo de 5.

Tabla 5. Impactos del turismo de jubilados extranjeros en Bahía de Kino

Impactos	Índice de percepción de impactos Bahía de Kino	Nivel de cambio Bahía de Kino	Nivel de gusto Bahía de Kino
Ingreso económico personal	13	4	4
Dinero que usted gasta	13	4	4
Calidad de vida	11	3	3
Precios de los productos de consumo básico	8	4	2
Precios de las casas	7	4	2
Precios en restaurantes y comida en la calle	8	4	2
Precios de los servicios	8	4	2
Empleos en la localidad	13	3	4
Salario de los empleos	10	3	3
Oportunidades para abrir y hacer negocios	14	4	4
Desarrollo de la economía local	14	4	4
Violencia en la localidad	7	4	2
Robos en la localidad	7	4	2
Crimen en la localidad	7	4	2
Alcoholismo en la localidad	7	4	2
Drogadicción en la localidad	7	4	2
Prostitución en la localidad	7	3	2
Inseguridad en la localidad	7	3	2
Disponibilidad de actividades recreativas	13	4	4
Infraestructura pública	12	4	3
Calidad de los servicios públicos	12	3	3
Accesos y disponibilidad de espacios en la playa	11	3	3
Imagen física general de la localidad	12	4	3
Diferentes mentalidades y culturas conviviendo en la localidad	14	4	3
Basura en las calles, playas y espacios públicos	5	4	1
Trafico de carros en las calles	8	4	2
Deterioro de las flora	7	4	2
Deterioro de la fauna	7	4	2
Contaminación de agua potable	7	4	2
Contaminación del mar	7	4	2
Nivel de ruido en las calles	8	4	2
Desarrollo urbano	13	4	4

Fuente: Elaboración propia. Nivel de cambio 1=Gran reducción, 2=Reducción 3=Sin cambio, 4=Incremento, 5=Gran incremento. Nivel de gusto 1=Muy molesto, 2=Molesto, 3=Neutral, 4=Me gusta, 5=Me gusta mucho. Cifras en promedio.

### 5.1. Impactos Económicos

En la tabla 5 podemos identificar 11 impactos en la categoría económica, de los cuales resultaron; 5 impactos positivos y 6 impactos negativos. Siendo 1 el valor mínimo y 25 el valor máximo se considera una puntuación media de 12, considerando una puntuación del 1 al 12 como baja y del 13 al 25 como una puntuación alta.

Dentro de los impactos económicos positivos se encuentran: Oportunidades para abrir y hacer negocios (14), desarrollo de la economía local (14), ingreso económico personal (13), dinero que usted gasta (13) y empleos en la localidad (13). Estos impactos resultaron con una puntuación superior a 12, en donde los participantes consideran existió incremento y el cual les gusto.

Los jubilados extranjeros en Bahía de Kino introducen demanda de bienes y servicios, y al ser un flujo económico generado fuera de la economía local se introduce capital económico nuevo, lo que a su vez genera un efecto multiplicador en la economía.

Resulta importante señalar que durante los meses de octubre a marzo el turismo local en Bahía de Kino se reduce drásticamente, prácticamente es nulo, pero uno de los principales rasgos del turismo de jubilados extranjeros en la localidad es que éste tiene su punto más alto durante este periodo. Desde principios de octubre se pueden observar numerosas caravanas de jubilados extranjeros provenientes de Estados Unidos y Canadá hacia diversos destinos de Sonora, en donde destaca Bahía de Kino (Ojeda, 2017).

El turismo de jubilados extranjeros en Bahía de Kino dinamiza la economía local, la cual resiente la baja del turismo local, y durante el periodo de octubre a marzo resulta la principal fuente de ingresos para la economía local.

Derivado de lo anterior la percepción económica positiva de la población se resume en que la presencia de jubilados extranjeros, principalmente en los meses de octubre a marzo, introduce una demanda de bienes y servicios lo cual incrementa el nivel de empleo, las oportunidades para hacer negocios, el ingreso económico personal y el desarrollo de la economía local.

Se identificaron 6 impactos negativos; Precios de las casas (7), precios en restaurantes y comida en la calle (8), precios de los servicios (8), precios de los productos de consumo básico (8), salario de los empleos (10) y calidad de vida (11). El precio de las casas resulto el impacto económico considerado con mayor negatividad, considerando un incremento molesto para los pobladores de Bahía de Kino.

Debido al poder adquisitivo de los jubilados extranjeros, cuyos ingresos están en dólares su presencia en la localidad genera un efecto inflacionario, principalmente en bienes raíces, en donde su presencia aumenta los precios para la población y el turismo local. Los propietarios de bienes raíces aumentan sus precios de venta y renta ya que para un jubilado extranjero una renta mensual de hasta 3 mil dólares resulta económica, en comparación con rentas mensuales en sus lugares de origen, incluso en donde les resulta imposible tener un nivel de vida como al que pueden aspirar en Bahía de Kino, en donde por una menor cantidad pueden vivir en casas a la orilla de la playa, algo que sería imposible por ese precio en sus lugares de origen. Lo mismo para el precio de venta de las propiedades, en comparación con sus lugares de origen para los jubilados extranjeros el precio de las propiedades es bajo. Derivado de esto un importante nú-

mero de propiedades a la orilla de la playa en Kino Viejo son propiedad de jubilados extranjeros, lo que causa un efecto desplazamiento para la población y el turismo local que ante el efecto inflacionario en los precios de venta/renta tiene que desplazarse a la periferia, principalmente al área de Kino Viejo.

Aunque se reconoce como impacto económico positivo un incremento en el nivel de empleo en Bahía de Kino esto no resulta del todo positivo para los pobladores debido a que algunos empleos generados son temporales, mal pagados y de naturaleza servil, como trabajos domésticos, jardinería y mantenimiento de propiedades de jubilados extranjeros.

## 5.2. Impactos Sociales

La presencia de jubilados extranjeros en Bahía de Kino introduce una compleja red de interacciones entre la población local y extranjera.

Se reconoce que el caso particular del turismo de jubilados extranjeros difiere significativamente del turismo local en el tiempo de estancia. Mientras que el turismo local permanece en la localidad por un corto periodo, incluso solo horas, el turismo de jubilados extranjeros, en su mayoría es un turismo de larga estancia. Los jubilados extranjeros se establecen principalmente en los meses de octubre a marzo, otros jubilados extranjeros al contar con propiedades en la localidad establecen un flujo pendular entre su lugar de origen y Bahía de Kino.

Derivado de lo anterior los impactos del turismo de jubilados extranjeros difieren en cierto grado del turismo local de Bahía de Kino. Una de las principales diferencias es que los jubilados extranjeros, al permanecer por mayor tiempo que los turistas nacionales, tienden a involucrarse en diversas cuestiones comunitarias, filantrópicas. Los jubilados extranjeros buscan que el espacio en el que habitaran se encuentre en buenas condiciones, limpio, accesible, lo que los hace participar en labores comunitarias como comités de vecinos y otras actividades comunitarias.

Se reconocen ciertos impactos negativos del turismo de jubilados extranjeros, principalmente el acaparamiento de espacios y trato privilegiado. Un ejemplo de lo anterior es que algunas residencias propiedad de jubilados extranjeros a lo largo de la orilla de la playa obstruyen el acceso a la playa, algunas de ellas de manera ilegal. Esto es un aspecto muy molesto para el turismo y la población local.

Como impactos sociales negativos resultaron con un incremento molesto; Violencia, robos, inseguridad, crimen, alcoholismo, drogadicción y prostitución, todos con una puntuación final de 7 en la escala. El valor de 7 corresponde a que los participantes consideran que ha existido incremento para cada variable en un sentido molesto. Como ha resultado en otros destinos en México se han presentado problemas en donde los jubilados extranjeros son víctimas de robos, crimen o inseguridad, pero esto ha sido controlado por las autoridades locales, quienes prestan cuidado en proteger y velar por estos turistas. Esto también es considerado negativo por los pobladores locales quienes perciben un trato privilegiado.

Aunque se considera como tranquilos a los jubilados extranjeros algunos son consumidores de alcohol, otras drogas y prostitución que adquieren principalmente en el área de Kino Viejo. Desafortunadamente la zona de Kino Viejo presenta una serie de problemáticas sociales que contrastan con una imagen paradisiaca de Kino Nuevo.

Por otra parte, se reconoce una serie de impactos sociales positivos que introduce el turismo de jubilados extranjeros; Diferentes mentalidades y culturas conviviendo en la localidad (14), disponibilidad de actividades recreativas (13), infraestructura pública (12), calidad de los servicios públicos (12), imagen física general de la localidad (12) y accesos y disponibilidad de espacios en la playa (11) (Ver tabla 6).

La población local encuentra como positivo convivir con la cultura y mentalidad que introducen los jubilados extranjeros. Algunos jubilados son cuidadosos de su espacio privado, así como de los espacios públicos, participan en diversas actividades filantrópicas donde se beneficia la población local, asociación de vecinos, entre otras.

Los servicios públicos se han visto mejorados por la presencia de jubilados extranjeros, ya que ellos presionan a autoridades locales para recibir servicios de calidad, como ejemplo la recolección de basura. Durante los meses de octubre a marzo las autoridades locales prestan mayor atención a la calidad de los servicios públicos con el objetivo de satisfacer las necesidades de esta exigente población, lo que beneficia a la población local.

Las actividades recreativas en la localidad han sufrido un impacto positivo por el turismo de jubilados extranjeros. Una evidencia es la construcción de un campo de golf, el cual fue diseñado, construido y financiado por y para ellos.

En este sentido también se considera que la imagen física general de la localidad se ha visto impactada por el turismo de jubilados extranjeros. Las residencias, casas rodantes y espacios por donde transitan los jubilados extranjeros tienden a estar en mejores condiciones que los espacios de la población y el turismo local. Lo que genera una mejor imagen física general.

Algunos jubilados extranjeros han construido accesos a la playa de la localidad. La población local percibe un incremento en los accesos y disponibilidad de espacios en la playa, consideran un incremento en dos dimensiones. Se han incrementado los accesos, algunos son abiertos lo que facilita el tránsito, pero también existe el efecto negativo, algunos accesos a la playa están bloqueados por residencias de jubilados extranjeros.

En términos generales la población local percibe el turismo de jubilados extranjeros como algo positivo, reconociendo ciertos impactos negativos. Su presencia eleva en cierto grado el capital humano de la localidad, lo que resulta evidente en una mejora física de la localidad, mejores y más limpios espacios, aumento en la calidad de los servicios públicos y la disponibilidad de actividades recreativas. Los jubilados extranjeros traen consigo dinamización de la economía durante la temporada turística baja. A diferencia del turismo nacional los jubilados extranjeros cuidan los espacios públicos, al final de cuentas ellos permanecerán por mayor tiempo que el turista nacional, presentan una mentalidad y cultura diferente a la del turista nacional. También se reconocen impactos negativos. Algunos pobladores consideran que los jubilados extranjeros reciben trato preferencial.

### 5.3. Impactos Ambientales

La mentalidad, estilo de vida y prácticas del jubilado extranjero difiere considerablemente del turista nacional. Tienden a ser más cuidadoso del medio ambiente, los espacios públicos, mantienen su residencia y espacio en orden, cuidan la infraestructura. Lo anterior resulta evidente



al comparar los espacios utilizados por el turista nacional y el espacio ocupado por jubilados extranjeros. En este sentido a simple vista se puede percibir cierto grado positivo generado el turismo de jubilados extranjeros.

Como impacto ambiental positivo la encuesta identifica el desarrollo urbano con una puntuación de 13 (Ver tabla 7). Se identificó como desarrollo urbano el crecimiento de la localidad en calles, edificaciones y espacios públicos.

Según historiadores el desarrollo local de Bahía de Kino ha estado significativamente ligado a la presencia de jubilados extranjeros (Bowen, 2000). Fueron responsables de la edificación de las primeras residencias en Kino Nuevo y de algunos espacios emblemáticos de la localidad, como el Club Deportivo, y condominios departamentales, espacios que si no supiéramos que estamos en México estaríamos seguros que estamos en Estados Unidos.

Un hallazgo revelador resulta lo anterior. Los jubilados extranjeros, en su gran mayoría, se reúnen en espacios cerrados para su comunidad. Ya sean condominios privados o espacios para casas rodantes, se han configurado espacios exclusivos para jubilados extranjeros, donde se limita o en su defecto no está permitido el ingreso a pobladores locales o turistas nacionales. Estos espacios difieren considerablemente de espacios donde habitan residentes y turistas nacionales, en calidad de infraestructuras. Prácticamente son espacios fuera del orden común de la localidad, parecen espacios de Estados Unidos, incluso en donde el idioma español no existe.

Por el lado de los impactos negativos la población local percibe un incremento molesto en la basura en playas y espacios públicos (5), deterioro de la flora y la fauna (7), contaminación del mar y el agua potable (7), tráfico de carros y nivel de ruido en las calles (8).

En términos generales los jubilados extranjeros son más conscientes del ambiente y entorno físico que los turistas nacionales, lo que resulta evidente en los espacios que ambos ocupan.

#### **5.4. Análisis de la Magnitud y Dirección de los Impactos**

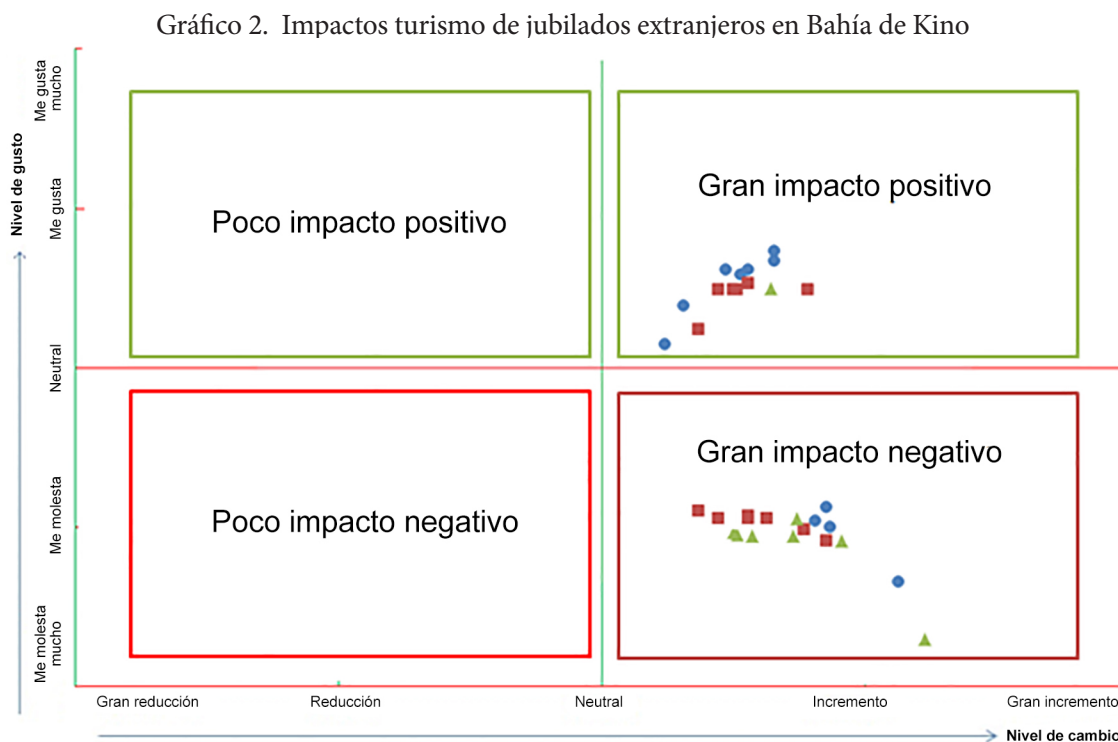
En el gráfico 2 podemos observar cómo se distribuyen los impactos. Sobre el eje X se encuentra el nivel de cambio, con una dirección oeste-este equivalente a la escala gran reducción-gran incremento. Sobre el eje Y se encuentra el nivel de gusto, con una dirección sur-norte, equivalente a la escala muy molesto-me gusta mucho. Podemos observar que se forman 4 cuadrantes; 1.- Poco impacto positivo, 2.- Poco impacto negativo, 3.- Gran impacto positivo y 4.- Gran impacto negativo. Los puntos redondos son los impactos económicos, los cuadrados los impactos sociales y los triángulos corresponden a los impactos ambientales.

En los cuadrantes del lazo izquierdo, correspondientes a las categorías “poco impacto positivo” y “poco impacto negativo” no se presenta ningún impacto.

En el cuadrante “Gran impacto positivo” se ubican 14 impactos; 7 impactos económicos, 6 impactos sociales y 1 un pacto ambiental. Ordenados de mayor a menor magnitud los impactos son; Ingreso económico personal, dinero que usted gasta, oportunidades para abrir y hacer negocios, desarrollo de la economía local, disponibilidad de actividades recreativas, desarrollo urbano, infraestructura pública, imagen física general de la localidad, diferentes mentalidades y culturas conviviendo en la localidad, empleos, salarios de los empleos, calidad de vida, calidad de los servicios públicos y accesos y disponibilidad de espacios en la playa . A medida que

las puntuaciones se aproximan al límite noreste indican que se considera como gran impacto positivo.

En el cuadrante “Gran impacto positivo” se ubican 18 impactos; 4 impactos económicos, 7 impactos sociales y 7 impactos ambientales. Ordenados de mayor a menor magnitud los impactos son; Basura en calles, playa y espacios públicos, prostitución, inseguridad, precios de los productos de consumo básico, precios de las casas, precios de los servicios, precios de la comida en la calle y restaurantes, violencia, crimen, robos, alcoholismo, drogadicción, tráfico de carros, nivel de ruido, deterioro de la flora y la fauna y contaminación del agua potable y el mar. A medida que las puntuaciones se aproximan al límite sureste indican que se considera como gran impacto negativo. (Ver gráfico 2).



Fuente: Elaboración propia

### 5.5. Indicadores de Percepción de Impactos

Una importante problemática que presentan diversos estudios que abordan la percepción de los impactos generados por el turismo es que difícilmente aíslan los impactos generados por un exclusivo caso de turismo. Como en el presente caso, ¿Cómo diferenciar los impactos generados exclusivamente por el turismo de jubilados extranjeros sin tomar en cuenta los impactos generados por el turismo nacional?

Para la población local resulta sencillo diferenciar entre los turistas nacionales y el jubilado extranjero. Una de las principales diferencias es el periodo de estancia. Al pasar mayor tiempo

en la población suelen involucrarse mayormente con la población local, ya que se desarrollan relaciones que no se presentan con el turista nacional, tales como vecino y empleador, principalmente. Otra característica que diferencia al turista nacional con el jubilado extranjero es el nivel de gasto. Mientras que el turismo nacional de corta estancia consume una cantidad menor, el jubilado extranjero en una temporada puede llegar a gastar una cuantiosa cantidad en comparación con el turista nacional, mayor aun cuando se compra o se remodela alguna propiedad. Estos principales rasgos hacen que el turismo de jubilados extranjeros tenga un impacto significativamente diferente al turismo nacional.

Para poder conocer con mayor precisión la percepción del poblador local respecto al nivel de responsabilidad de los impactos generados exclusivamente por el caso del turismo de jubilados extranjeros en la localidad se incluyeron en la encuesta 6 variables en donde se solicitó al participante valorar diversas cuestiones.

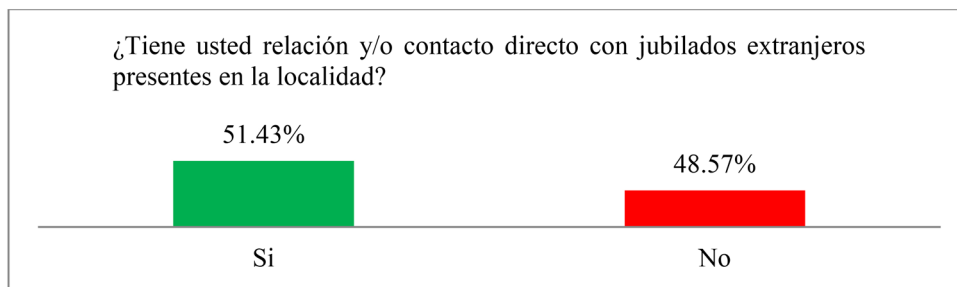
Se solicitó a los participantes expresar si tienen relación y contacto directo con jubilados extranjeros presentes en la localidad. Un 51.43% respondió afirmativamente, es decir, prácticamente la mitad de la población tiene contacto directo y relación con los jubilados extranjeros. Entendible debido a que Bahía de Kino es una comunidad pequeña. Los jubilados extranjeros consumen bienes y servicios ofertados por la población local, son empleadores de la misma, se construyen vínculos sociales que no se llevan a cabo con el turista nacional (Ver gráfico 3).

Tabla 6. Relación y/o contacto directo con jubilados extranjeros en la localidad

Respuesta	Frecuencia	%
Si	36	51.43
No	34	48.57
Total	70	100

Fuente: Elaboración propia.

Gráfico 3. Relación y/o contacto directo con jubilados extranjeros en la localidad



Fuente: Elaboración propia. Cifras en porcentajes del total de participantes.

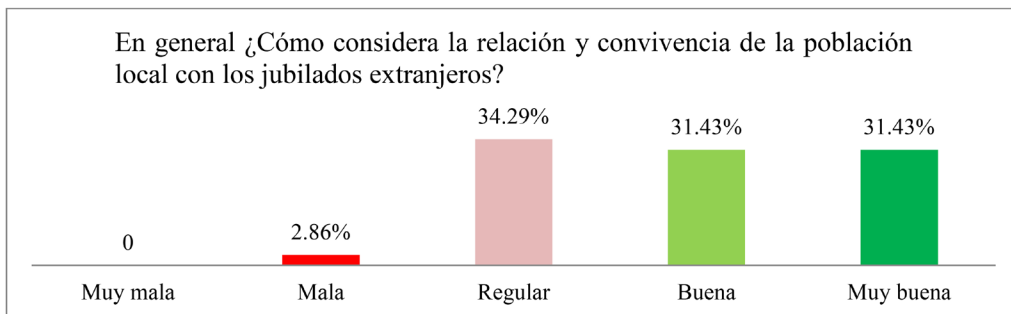
Se pidió a los participantes evaluar la relación y convivencia entre la población local y el grupo de jubilados extranjeros. El 97.14% de los participantes evalúa la relación positivamente (34.29% regular, 31.43% buena y 31.43% muy buena). Solo un 2.86% de los participantes evalúa la relación de manera negativa. (Ver tabla 7 y gráfico 4).

Tabla 7. En general ¿Cómo considera la relación y convivencia de la población local con los jubilados extranjeros?

Respuesta	Frecuencia	%
Muy mala	0	0
Mala	2	2.86
Regular	24	34.29
Buena	22	31.43
Muy buena	22	31.43
<b>Total</b>	<b>70</b>	<b>100</b>

Fuente: Elaboración propia.

Gráfico 4. Consideración sobre el trato y la relación con los jubilados extranjeros



Fuente: Elaboración propia. Cifras en porcentajes del total de participantes.

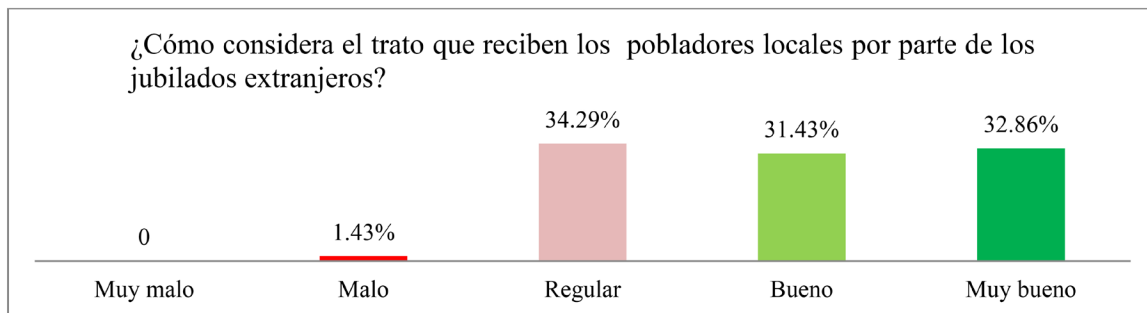
Respecto a la evaluación del trato que recibe la población local por parte de los jubilados extranjeros. El 98.57% de los participantes consideran que el trato que reciben por parte de los jubilados extranjeros es positivo (34.29% regular, 32.86% muy bueno y 31.43% bueno). Solo 1 participante respondió que el trato que reciben por parte de los jubilados extranjeros es malo. (Ver tabla 8 y gráfico 5).

Tabla 8. ¿Cómo considera el trato que reciben los pobladores locales por parte de los jubilados extranjeros?

Respuesta	Frecuencia	%
Muy malo	0	0
Malo	1	1.43
Regular	24	34.29
Bueno	22	31.43
Muy bueno	23	32.86
<b>Total</b>	<b>70</b>	<b>100</b>

Fuente: Elaboración propia.

Gráfico 5. Consideración sobre el trato que reciben los pobladores locales por parte de los jubilados extranjeros



Fuente: Elaboración propia. Cifras en porcentajes del total de participantes.

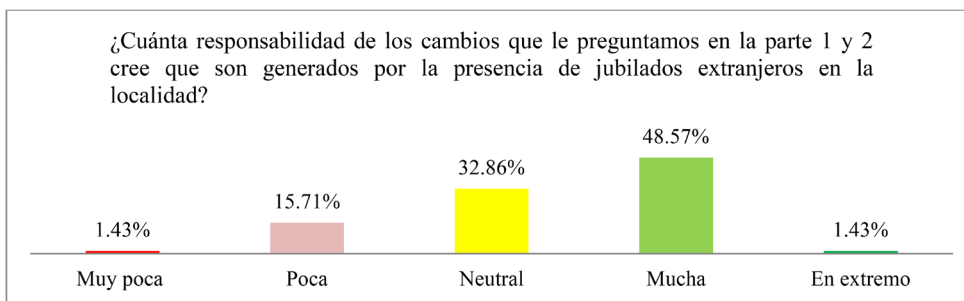
Se solicitó al participante evaluar a conciencia el grado de responsabilidad de los jubilados extranjeros en los impactos generados, sin tomar en cuenta otras formas de turismo. 48.57% de los participantes considera que los jubilados extranjeros tienen mucha responsabilidad en los impactos generados, 32.86% consideran una participación neutral y un 15.71% consideran poca responsabilidad del jubilado extranjero en los impactos. (Ver tabla 9 y gráfico 6).

Tabla 9. ¿Cuánta responsabilidad de los cambios que le preguntamos en la parte 1 y 2 cree que son generados por la presencia de jubilados extranjeros en la localidad?

Respuesta	Frecuencia	%
Muy poca	1	1.43
Poca	11	15.71
Neutral	23	32.86
Mucha	34	48.57
En extremo	1	1.43
Total	70	100

Fuente: Elaboración propia.

Gráfico 6. Consideración sobre el nivel de impacto generado por parte de los jubilados extranjeros



Fuente: Elaboración propia. Cifras en porcentajes del total de participantes.

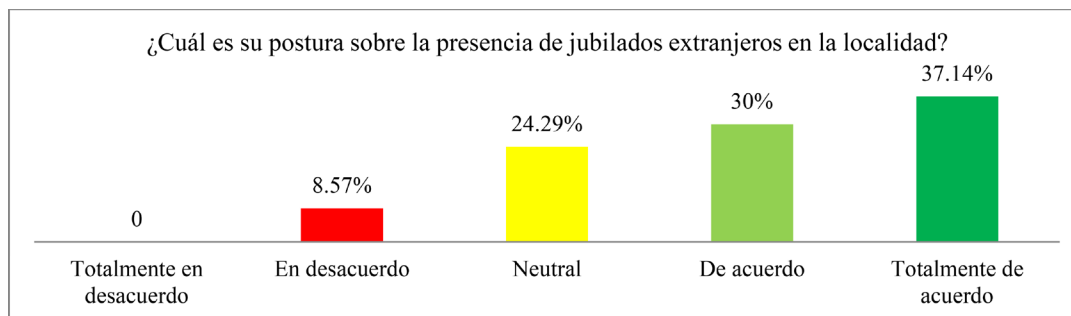
De acuerdo a la postura de la población local sobre la presencia de jubilados extranjeros el 67.14% de los participantes responden de manera positiva (37.14% totalmente de acuerdo y 30% de acuerdo). Tan solo un 8.57% de los participantes está en desacuerdo de la presencia de jubilados extranjeros en la localidad. (Ver tabla 10 y gráfico 7).

Tabla 10. ¿Cuál es su postura sobre la presencia de jubilados extranjeros en la localidad?

Respuesta	Frecuencia	%
Totalmente en desacuerdo	0	0
En desacuerdo	6	8.57
Neutral	17	24.29
De acuerdo	21	30
Totalmente de acuerdo	26	37.14
Total	70	100

Fuente: Elaboración propia.

Gráfico 7. Postura sobre la presencia de jubilados extranjeros en la localidad



Fuente: Elaboración propia. Cifras en porcentajes del total de participantes.

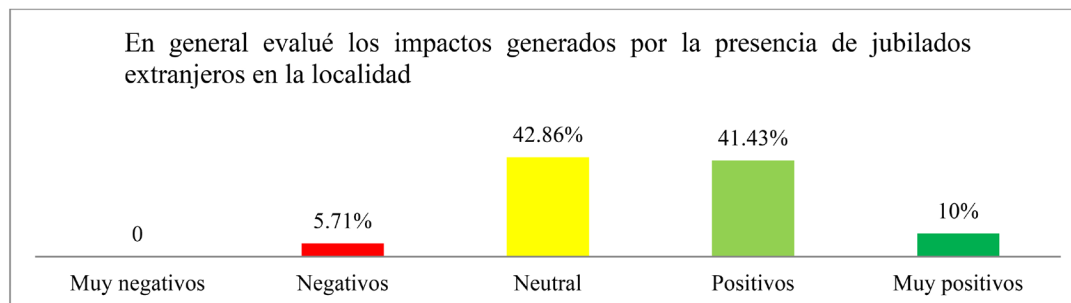
Finalmente se solicitó al participante evaluar los impactos generados por el turismo de jubilados extranjeros en la localidad. Prácticamente en igualdad de términos los participantes dividen su opinión entre una evaluación neutral y positiva de los impactos (42.86% neutral y 41.43% positivo). Tan solo un 5.71% de los participantes evaluaron los impactos con un resultado negativo. (Ver tabla 11 y gráfico 8)

Tabla 11. Evaluación de los impactos generados por los jubilados extranjeros en la localidad

Respuesta	Frecuencia	%
Muy negativos	0	0
Negativos	4	5.71
Neutral	30	42.86
Positivos	29	41.43
Muy positivos	7	10
Total	70	100

Fuente: Elaboración propia.

Gráfico 8. Evaluación de los impactos generados por los jubilados extranjeros en la localidad



Fuente: Elaboración propia. Cifras en porcentajes del total de participantes.

## 6. Conclusiones

El turismo internacional de jubilados emerge como una transformación de las diferentes modalidades de turismo en la era moderna que convive con las formas convencionales de turismo, pero involucra conceptos como las migraciones turísticas, la segunda residencia y el turismo residencial.

Los jubilados extranjeros difieren significativamente de otras modalidades de turismo en Bahía de Kino. A diferencia del turista convencional que permanece en la localidad por un corto periodo de tiempo, inclusive por solo unas cuantas horas, el jubilado extranjero permanece por largas temporadas o bien establece un flujo pendular entre su lugar de origen y Bahía de Kino sin que se pueda diferenciar cuál es su lugar de residencia permanente. Mientras que el turismo nacional se reduce drásticamente durante el periodo invernal entre los meses de octubre a marzo el turismo de jubilados extranjeros es cuando se presenta en mayor auge, llegando a formar nutridos grupos de hasta dos mil personas en la temporada y son responsables de dinamizar la economía durante esta temporada baja. El gasto promedio del turismo nacional es menor en relación con el gasto promedio del jubilado extranjero. El poder adquisitivo del jubilado extranjero es mayor al del turista nacional. Debido a que sus ingresos son en dólares y en comparación con sus regiones de origen los gastos en Bahía de Kino resultan mucho menores el jubilado extranjero presenta un nivel de consumo más elevado que el turista nacional, mayor aun cuando los jubilados extranjeros hacen grandes inversiones en la localidad, como la compra/remodelación de una propiedad. A diferencia del turista nacional, que se establece por un corto periodo, el jubilado extranjero al establecerse por largos periodos crea vínculos sociales que no se crean con el turista nacional. Se generan vínculos de vecinos, empleador, prestador de servicios, entre otros. Al pasar una mayor estancia en la localidad son conscientes del entorno físico y ambiental, por lo que tienden a cuidar espacios públicos y privados. Debido a estos principales rasgos el turismo de jubilados extranjeros difiere significativamente en impactos en comparación con las diferentes formas de turismo en la localidad.

Debido a que el ingreso de los jubilados extranjeros se genera fuera de la economía local su presencia introduce un efecto multiplicador a través del consumo de bienes y servicios, lo que introduce una serie de impactos positivos en la localidad.

Como impactos positivos la población local percibe; Un aumento en el ingreso económico personal y el nivel de gasto mensual, incremento en la calidad de vida, creación de empleos, aumento en los salarios, incremento de oportunidades para abrir y hacer negocios, desarrollo de la economía local, un aumento en la disponibilidad de actividades recreativas en la localidad, mejora de la infraestructura, imagen física y servicios públicos, encuentran positivo que la mentalidad y cultura se integre en la población lo que genera un aumento en el capital humano en la localidad y su presencia ha generado cierto grado de desarrollo urbano.

En un sentido negativo los pobladores locales perciben; Efecto inflacionario en los precios de las casas, productos de consumo básico, servicios y comida en la calle y restaurantes. Un incremento en problemáticas sociales como violencia, robos, crimen, inseguridad, alcoholismo, drogadicción y prostitución. Un incremento en problemáticas ambientales como basura en las calles, playa y espacios públicos, tráfico de carros y ruido en las calles, contaminación del mar y agua potable.



Prácticamente la mitad de la población tiene contacto directo y relación con los jubilados extranjeros. Se puede establecer que la capacidad de carga de la localidad respecto al turismo de jubilados extranjeros se encuentra en muy buenos términos. Una cifra superior al 90% de los participantes respondieron que la relación, convivencia y trato entre los jubilados extranjeros y la población local es positiva y la gran mayoría está totalmente de acuerdo con su presencia en la localidad.

Es complicado aislar el grado de responsabilidad exclusivo de los jubilados extranjeros en los impactos sin tomar en cuenta otras formas de turismo en la localidad, pero al hacer consciencia la mitad de los participantes perciben que los jubilados extranjeros tienen un alto grado de responsabilidad en los impactos y evalúan los mismos de una manera positiva.

En términos generales la capacidad de carga del turismo de jubilados extranjeros en Bahía de Kino se aproxima al límite positivo. Los pobladores locales lo perciben de buena manera, identificando en los jubilados extranjeros una fuente de ingresos, aumento en el capital humano, mayor conciencia y participación que el turista convencional y sobre todo dinamización de la economía durante la temporada baja.

## Referencias

- Andereck, K., Valentine, K. M., Knopf, R. C. & Vogt, C. A. (2005). *Resident perceptions of community tourism impacts* *Annals of Tourism Research*, 32(4), 1056-1078.
- Ap, J., & Crompton, J. L. (1998). *Developing and Testing a Tourism Impact Scale*. *Journal of Travel Research*, 37(2), 120-130.
- BBVA (2012). *Los "Baby Boomers" de EEUU en México: un grupo creciente de migrantes*. México, D.F. 21 de marzo 2012.
- Bowen, Thomas, (2000). *Unknown island: Seri Indians, Europeans, and San Esteban Island in the Gulf of California*. Albuquerque: University of New México Press
- Butler, R. W. (1974). *The Social Implication of Tourism Development*. *Annals of Tourism Research*, 2(2), 100-111.
- Chen, H., Guo, X., y Mo, X. (2018). *Residents' Perceptions on Study Tourism Impacts*. *Advances in Social Science, Education and Humanities Research*, volume 283, 737-743.
- Expansión (25 de octubre de 2010). *Ajijic la California mexicana*. Recuperado de: <http://expansion.mx/nacional/2010/10/25/ajijic-la-california-mexicana>
- Fishbein, M. (1963). *An investigation of the relationship between beliefs about an object and attitude toward that object*. *Human Relations*, 16: 233-240.
- INEGI (2010). *Censo de Población y Vivienda 2010*. Consultado en [http://www.inegi.org.mx/sistemas/consulta\\_resultados/iter2010.aspx](http://www.inegi.org.mx/sistemas/consulta_resultados/iter2010.aspx) Fecha de consulta 09/septiembre/2015
- Kiy, Richard y McEnany, Anne. (2010). *Tendencias sobre la jubilación de estadounidenses en las comunidades costeras de México Datos demográficos y prioridades en los estilos de vida*. International Community Foundation, Washington, USA.

- Lizárraga, O. (2013). *Transmigración placentera: Cambio demográfico y nueva movilidad global. Migraciones Internacionales* [en línea] 2013, 7 [Fecha de consulta: 11 de julio de 2018] Disponible en: <<http://www.redalyc.org/articulo.oa?id=15129650005>> ISSN 1665-8906
- Lozzato-Giotart, J.P. (1990). *Geografía del turismo*. Masson. Barcelona.
- Mathieson, A. y Wall, G. (1982). *Tourism: Economic, Physical, and Social Impacts*. Longman.
- Mazón, T. y Aledo, A. (2005). *El dilema del turismo residencial ¿turismo o desarrollo inmobiliario?* En: Turismo residencial y cambio social. Nuevas perspectivas teóricas y empíricas. Universidad de Alicante. Eds. p.p. 13-30.
- Monreal, R. y Amigón, E. (2014). *San Miguel de Allende, paraíso para los baby boomers*. El Financiero. Recuperado de: <http://www.elfinanciero.com.mx/sociedad/san-miguel-de-allende-paraíso-para-los-baby-boomers>
- Moser, M. y Marlett, S. (2010). *Comcaac quih yaza quih hant ihíip hac: Diccionario seri-español-inglés*. (Hermosillo y México, D.F.: Universidad de Sonora and Plaza y Valdés Editores.) <http://mexico.sil.org/resources/archives/42821>
- Murphy, P.E. (1987). *Tourism. A community approach*. Methuen. Nueva York/Londres.
- Ojeda, J. (2017). *Vuelven a San Carlos “pájaros de la nieve”*. El Imparcial. Recuperado en <http://www.elimparcial.com/EdicionEnLinea/Notas/Sonora/08112017/1272932-Vuelven-a-San-Carlos-pajaros-de-la-nieve.html>
- Pearce, D. (1988). *Tourism Today. A geographical analysis*. Longman. Essex.
- Picornell, C. (1993). *Los impactos del turismo*. Papers de Turisme. Vol. 11, p.p. 65-91.
- Quintero, J. (2004). *Los impactos económicos, socioculturales y medioambientales del turismo y sus vínculos con el turismo sostenible*. Anales del Museo de América, 12; 263-274.
- Schafran, A., Monkkonen, P. (2011). *Beyond Chapala and Cancún: Grappling with the Impact of American Migration to México*. Migraciones Internacionales. 6 (2), 223-252.
- SECTUR (2019). *Ranking mundial de turismo*. Consultado en: <http://www.datatur.sectur.gob.mx/SitePages/RankingOMT.aspx> Fecha de consulta: 07/01/2019.
- Smith, V.L. (1977). *Hosts and Guests: the anthropology of tourism*. University of Pennsylvania Press, Philadelphia.
- Sunil, T., Rojas, V., & Bradley, D. (2007). *United States' international retirement migration: The reasons for retiring to the environs of Lake Chapala, México*. Ageing and Society, 27(4), 489-510. doi:10.1017/S0144686X07005934
- UNESCO. (1975). *The effects of tourism on socio-cultural values*. Annals of Tourism Research, 4 (2), p.p. 74-105.
- Urquijo Andrade, J. (2016). *Integración de baby boomers y jubilados extranjeros en México. El caso de Bahía de Kino, sonora, sus efectos económicos y socioculturales*. (2000-2014). TESIS DE MAESTRIA. Universidad de Sonora. Maestría en Integración Económica. 13 de junio, 2016. Hermosillo, Sonora.